

# TRAIL TOP TUBE

## 取付方法

バッグを取り付ける前に、フレームまたはキャリア(ラック)に保護フィルム(※付属していません)で保護することをおすすめします。  
これは砂埃や振動による擦れ・摩耗を防ぐのに役立ちます。

最大積載量：

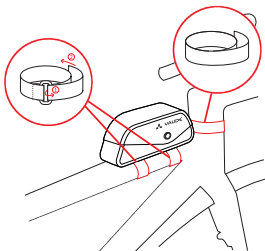
**1kg**



製品の詳細  
取扱説明書  
動画をご確認  
いただけます。

1a

ベルクロを使用して簡単に取り付けが可能です。



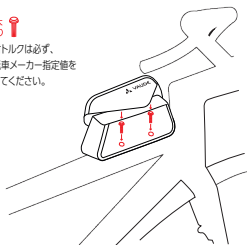
対応フレーム  
チューブ周長  
9~17 cm

1b

付属のネジを使用してフレームに固定することもできます。

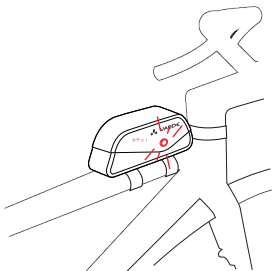
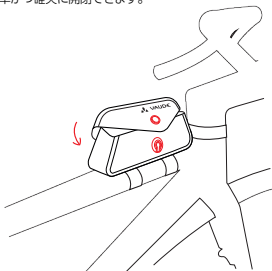
2本  
入り

締付トルクは必ず、  
自転車メーカー指定値を  
守ってください。



VAUDE

- ② バッグ側面にはFidlockマグネットを採用しており、簡単かつ確実に開閉できます。



出発前に、緩んでいるベルトや荷物がすべて確実に固定されていることを確認してください。  
固定が不十分な場合、事故の原因となるおそれがあります。